

2021

Διαδικτυακή Πύλη Φοιτητολογίου

ΕΓΧΕΙΡΙΔΙΟ ΧΡΗΣΗΣ ΠΡΟΣ ΦΟΙΤΗΤΕΣ



Πίνακας περιεχομένων

ΣΥΝΔΕΣΗ ΦΟΙΤΗΤΗ.....	3
ΓΕΝΙΚΕΣ ΔΥΝΑΤΟΤΗΤΕΣ ΤΗΣ ΔΙΑΔΙΚΤΥΑΚΗΣ ΠΥΛΗΣ ΦΟΙΤΗΤΟΛΟΓΙΟΥ	3
ΠΡΟΦΙΛ.....	4
ΣΤΟΙΧΕΙΑ ΦΟΙΤΗΤΗ.....	5
Στοιχεία φοίτησης	5
Προσωπικά στοιχεία.....	6
ΔΗΛΩΣΕΙΣ.....	7
Δήλωση κατεύθυνσης (αν προσφέρονται από το Τμήμα).....	7
Διαδικασία δήλωσης μαθημάτων	8
Προβολή προηγούμενων δηλώσεων μαθημάτων	10
ΕΞΕΤΑΣΕΙΣ	11
ΒΑΘΜΟΛΟΓΙΕΣ.....	12
Η καρτέλα μου.....	12
Όλα τα μαθήματα.....	12
Εμφάνιση περασμένων μαθημάτων που συμμετέχουν στο βαθμό πτυχίου	13
Εμφάνιση περασμένων μαθημάτων που συμμετέχουν στις προϋποθέσεις βαθμού πτυχίου	13
Όλες οι προσπάθειες.....	14
Ανά εξεταστική περίοδο	14
ΠΙΣΤΟΠΟΙΗΤΙΚΑ	15
ΑΞΙΟΛΟΓΗΣΗ.....	15
ΑΠΟΣΥΝΔΕΣΗ ΧΡΗΣΤΗ.....	15

ΣΥΝΔΕΣΗ ΦΟΙΤΗΤΗ

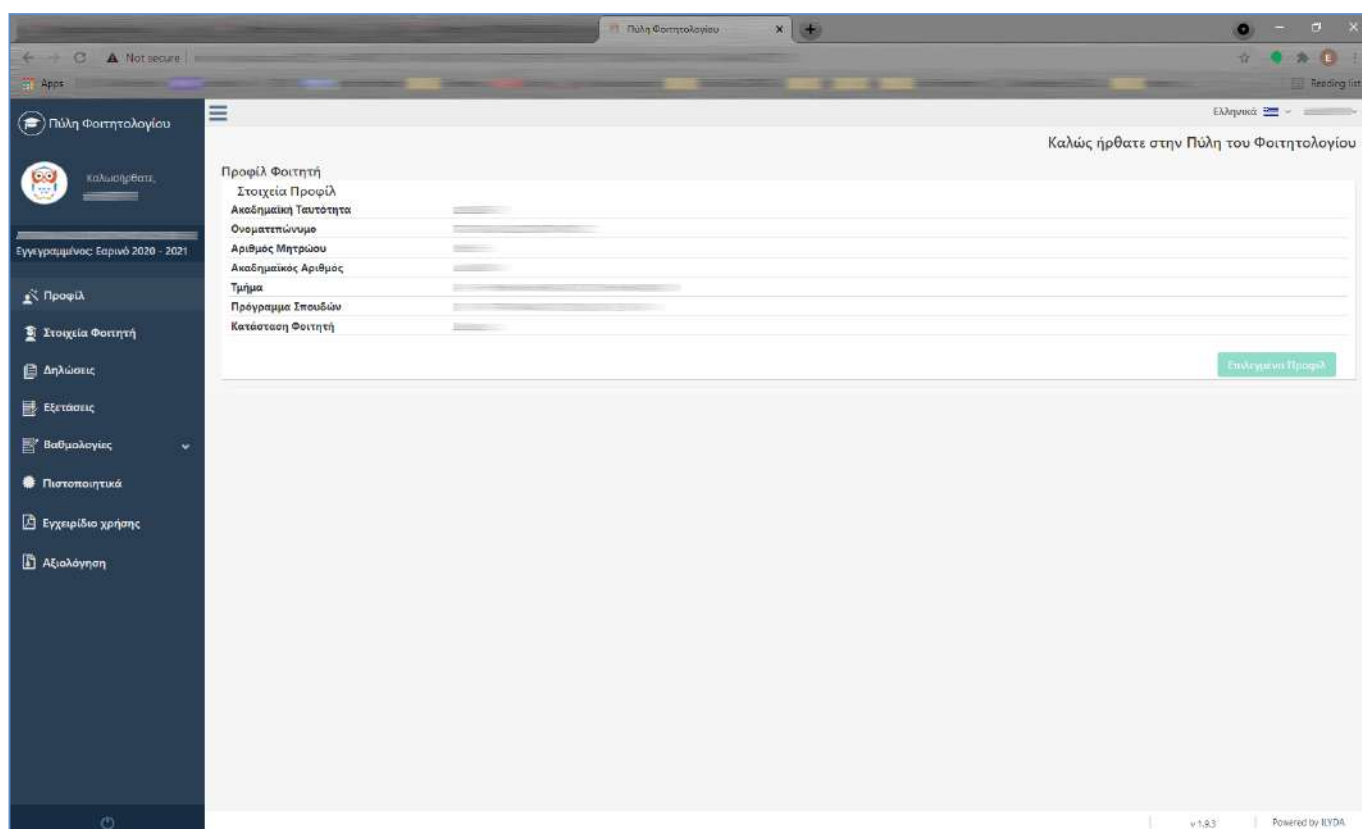
Για τη σύνδεση στην πύλη Φοιτητολογίου, συμπληρώνετε τα πεδία Username και Password και πατάτε είτε Enter είτε το πλήκτρο «LOGIN».

Επίσης, υπάρχει η δυνατότητα υπενθύμισης του κωδικού πρόσβασης σε περίπτωση που τον ξεχάσετε μέσω του πλήκτρου [? Forgot your password?](#)

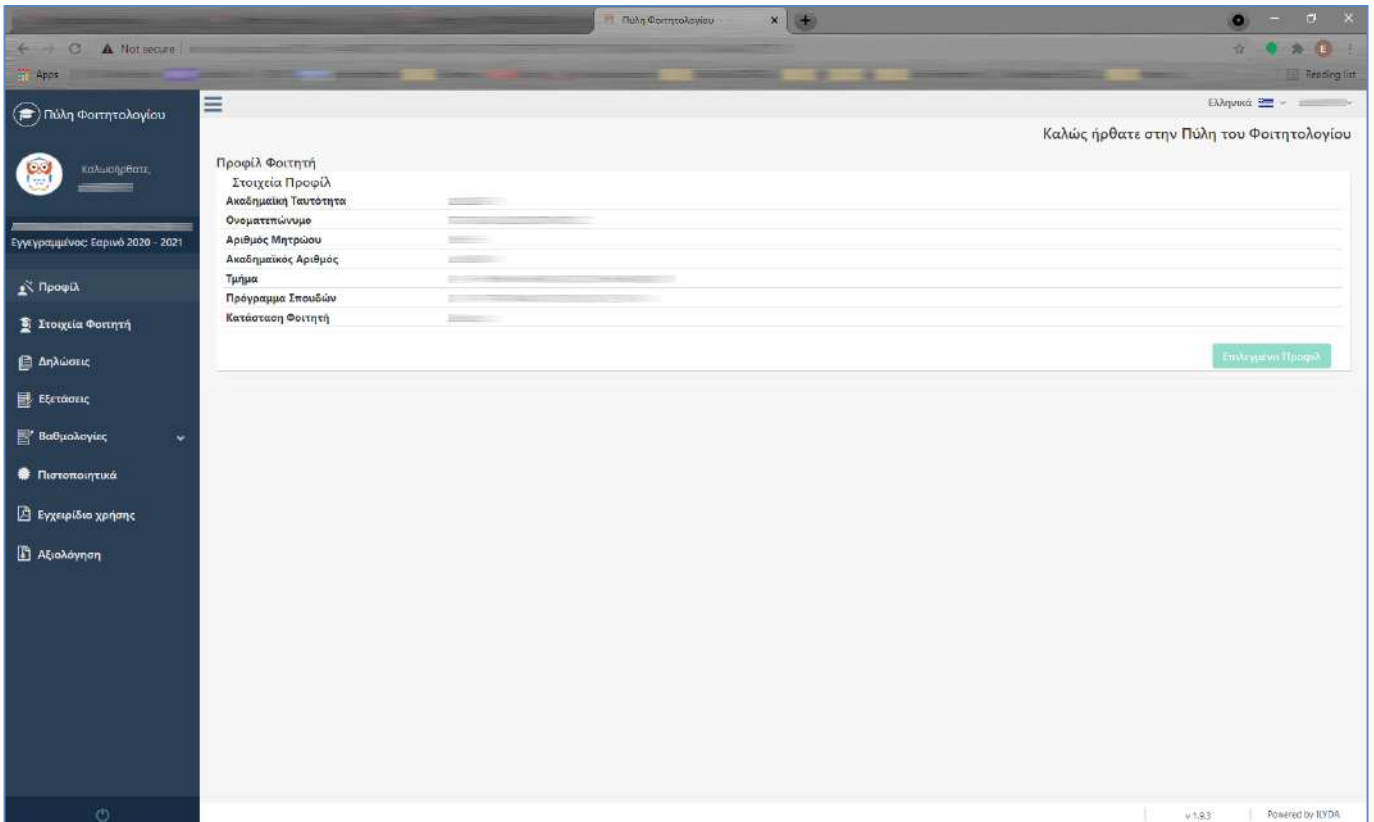
ΓΕΝΙΚΕΣ ΔΥΝΑΤΟΤΗΤΕΣ ΤΗΣ ΔΙΑΔΙΚΤΥΑΚΗΣ ΠΥΛΗΣ ΦΟΙΤΗΤΟΛΟΓΙΟΥ

Από τη στιγμή που συνδέεστε στην πύλη Φοιτητολογίου, μπορείτε να δείτε μέσω του αριστερού μενού επιλογών τις παρακάτω πληροφορίες:

- Προφίλ
- Στοιχεία φοιτητή
- Δηλώσεις
- Εξετάσεις
- Βαθμολογίες
- Πιστοποιητικά



ΠΡΟΦΙΛ



Το προφίλ σας, προβάλλει τις ιδιότητές σας στο Εκπαιδευτικό Ίδρυμα που ανήκετε. Όσες ιδιότητες έχετε, τόσες φορές εμφανίζονται και τα αντίστοιχα στοιχεία σας.

Για παράδειγμα, εάν είσαστε Προπτυχιακός φοιτητής στο Τμήμα Μαθηματικού και ταυτόχρονα Μεταπτυχιακός φοιτητής στο Μεταπτυχιακό Τμήμα Πληροφορικής που προσφέρει το Τμήμα Φυσικής, τότε θα βλέπετε δύο κατηγορίες στοιχείων σας. Η μια κατηγορία αφορά τα στοιχεία σας ως Προπτυχιακός φοιτητής και η άλλη σας αφορά ως Μεταπτυχιακό φοιτητή.

Για την κάθε κατηγορία, μπορείτε να δείτε μια αρχική πληροφόρηση που αφορά:

- Το Ονοματεπώνυμό σας,
- Σε ποιο Τμήμα ανήκετε,
- Ποιο πρόγραμμα σπουδών ακολουθείτε στο ενδιαφερόμενο Τμήμα κλπ.

Για να εργαστείτε/πληροφορηθείτε για κάποια από τις ιδιότητές σας, επιλέγετε το προφίλ που επιθυμείτε στο δεξί μέρος της οθόνης με το αντίστοιχο πλήκτρο.

ΣΤΟΙΧΕΙΑ ΦΟΙΤΗΤΗ

Μόλις επιλέξετε το προφίλ σας, μπορείτε να ενημερωθείτε για διάφορα στοιχεία όπως:

- Στοιχεία φοίτησης
- Προσωπικά στοιχεία

Στοιχεία φοίτησης

Γενικά στοιχεία		Πρόγραμμα Σπουδών	Κατάσταση Φοιτητή	Ενεργός
Τμήμα	Τρέχον Ακαδημικό Έτος	ΠΡΟΓΡΑΜΜΑ ΣΠΟΥΔΩΝ 2011-2012	Τρέχουσα Περίοδος Φοίτησης	Ε.Α.Ε.
Αριθμός Μητρώου	Ακαδημαϊκή Ταυτότητα	20	Ε.Α.Ε.	Εαρινή
Κατεύθυνση	Υπο-Κατεύθυνση			
Δευτερή Κατεύθυνση	Δεύτερη Υποκατεύθυνση			
Σχόλιο προς φοιτητή	Σύνολο Διδακτρών			Μερικής Φοίτησης
Στοιχεία εισαγωγής				
Έτος εισαγωγής	Εξάμηνο εισαγωγής	2011	1	
Περίοδος εισαγωγής	Τρόπος εισαγωγής	Χειμερινή	ΕΙΣΑΓΟΓΙΚΕΣ ΕΞΕΤΑΣΕΙΣ	

Βλέπετε τα στοιχεία εισαγωγής σας στο ενδιαφερόμενο Τμήμα όπως:

- Αριθμό Μητρώου,
- Στοιχεία πρώτης εγγραφής,
- Τμήμα που αντιστοιχεί ο Αριθμός Μητρώου σας,
- Ποιο Πρόγραμμα Σπουδών ακολουθείτε για τα μαθήματά σας,
- Ποιο εξάμηνο φοίτησης διανύετε αυτή τη στιγμή (βάσει τρέχουσας ημερομηνίας),
- Ενιαίο Αριθμό Εκπαίδευσης,
- Εάν έχετε επιλέξει κάποια κατεύθυνση (εάν το Τμήμα διαχειρίζεται στο Πρόγραμμα Σπουδών του γενικά Κατευθύνσεις) κλπ.

Για οποιαδήποτε λανθασμένο στοιχείο, απευθύνεστε στη Γραμματεία του Τμήματός σας για σχετική διόρθωση. Δε μπορείτε να τα αλλάξετε εσείς για λόγους ασφαλείας.

Προσωπικά στοιχεία

The screenshot shows a web browser window displaying the 'Πύλη Φοιτητολογίου' (Student Portal) interface. The page is titled 'Στοιχεία φοιτητή' (Student Details) and is divided into several sections for data entry:

- Ασφαλιστικά Στοιχεία:** Includes fields for AMKA, Country AMKA, ΑΦΜ (Αριθμός Φοιτητή), and Country ΑΦΜ.
- Προσωπικά Στοιχεία:** Includes fields for Name (Μ. Όνομα, Α.), Patronymic (Πατρικό Όνομα), Surname (Όνομα συζύγου), Occupation (Επάγγελμα), Family Status (Οικική Κατάσταση), Academic Level (Ακαδημαϊκή Ταυτότητα), and Registration (Εισπλ. Στρ. Φορέας).
- Στοιχεία Γέννησης Προσώπου:** Includes fields for Birth Date (Ημένια γέννησης), Region (Περιοχή γέννησης), Gender (Φύλο), Country (Χώρα γέννησης), and Type (Τόπος γέννησης).
- Ταυτότητα Προσώπου:** Includes fields for ID Type (Τύπος ταυτότητας), Issuing Authority (Αρ. ταυτότητας), Issuance Date (Εκδ. Αρχή), Expiry Date (Ημένια Έκδοσης), Nationality (Υπηκοότητα), and Residence (Δημοτολόγιο).

Βλέπετε τα προσωπικά σας στοιχεία όπως αυτά δόθηκαν όταν εγγραφήκατε στο Τμήμα αυτό.

Τα στοιχεία αυτά αφορούν:

- Προσωπικά στοιχεία,
- Στοιχεία γέννησης,
- Στοιχεία ταυτότητας/διαβατηρίου,
- Στοιχεία διεύθυνσης,
- Στοιχεία επαφών π.χ. γονέα κλπ.

Εάν οποιοδήποτε από τα στοιχεία αυτά έχει αλλάξει ή δεν είναι σωστά καταχωρημένο, τότε απευθύνεστε στη Γραμματεία του Τμήματος για να διορθωθούν. Δε μπορείτε να τα αλλάξετε εσείς για λόγους ασφαλείας.

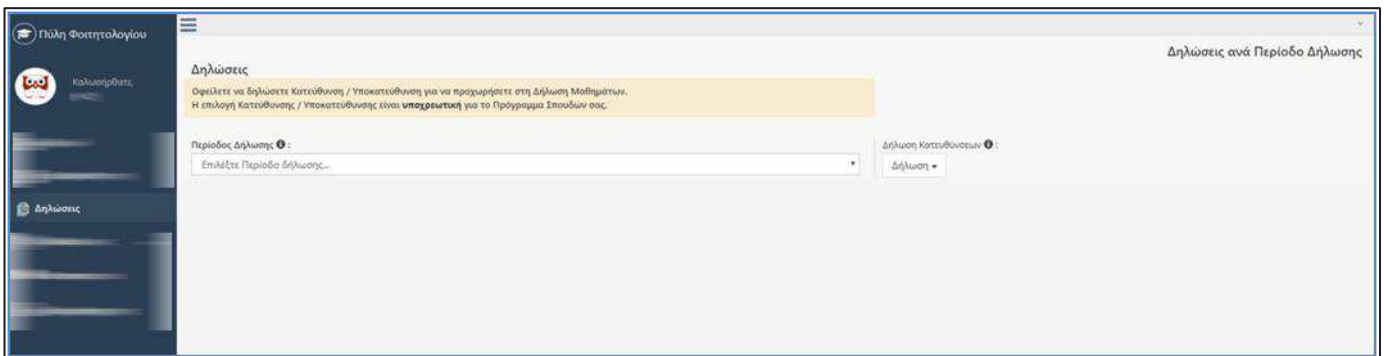
ΔΗΛΩΣΕΙΣ

Όταν η Γραμματεία έχει ενεργοποιήσει τις δηλώσεις μαθημάτων μέσω της διαδικτυακής πύλης για συγκεκριμένο διάστημα, μπορείτε για τις ημερομηνίες αυτές να πραγματοποιήσετε τις δηλώσεις σας για τα μαθήματα που επιθυμείτε.

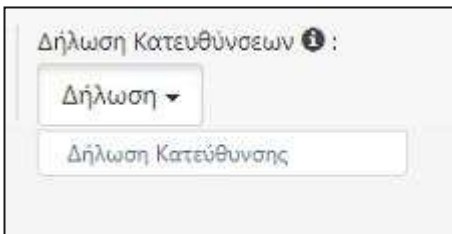
Για να δηλώσετε μαθήματα στην περίοδο δήλωσης που έχει ενεργοποιήσει η Γραμματεία, πατάτε από αριστερά την επιλογή ΔΗΛΩΣΕΙΣ και μετά στο πεδίο «Περίοδος δήλωσης» την επιλέγετε.

Όταν η περίοδος είναι ακόμα ενεργή, το σύστημα τη δείχνει με πράσινο χρώμα για να καταλαβαίνετε ότι μπορείτε να επεξεργαστείτε προς το παρόν τη δήλωσή σας.

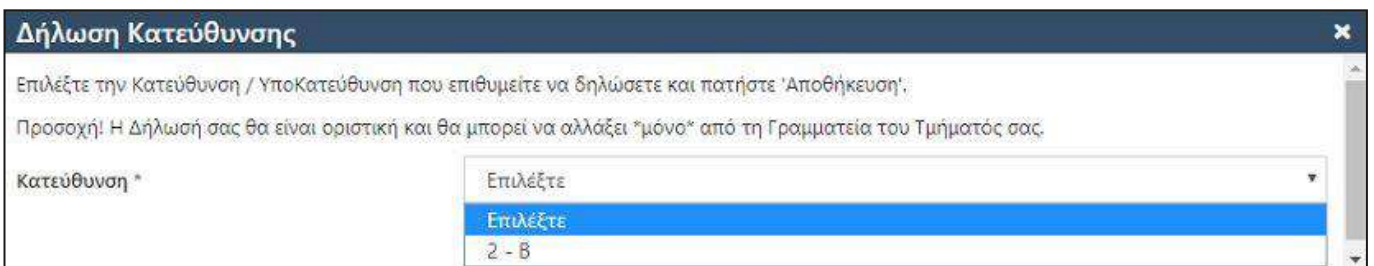
Δήλωση κατεύθυνσης (αν προσφέρονται από το Τμήμα)



Όταν έχετε επιλέξει τις «ΔΗΛΩΣΕΙΣ» στο αριστερό μενού κι εν συνεχεία έχετε διαλέξει την τρέχουσα περίοδο δήλωσης για δήλωση των μαθημάτων σας, το σύστημα δε θα σας επιτρέψει να ξεκινήσετε δήλωση μαθημάτων αν δεν επιλέξετε την επιθυμητή Κατεύθυνση από το αντίστοιχο πεδίο.

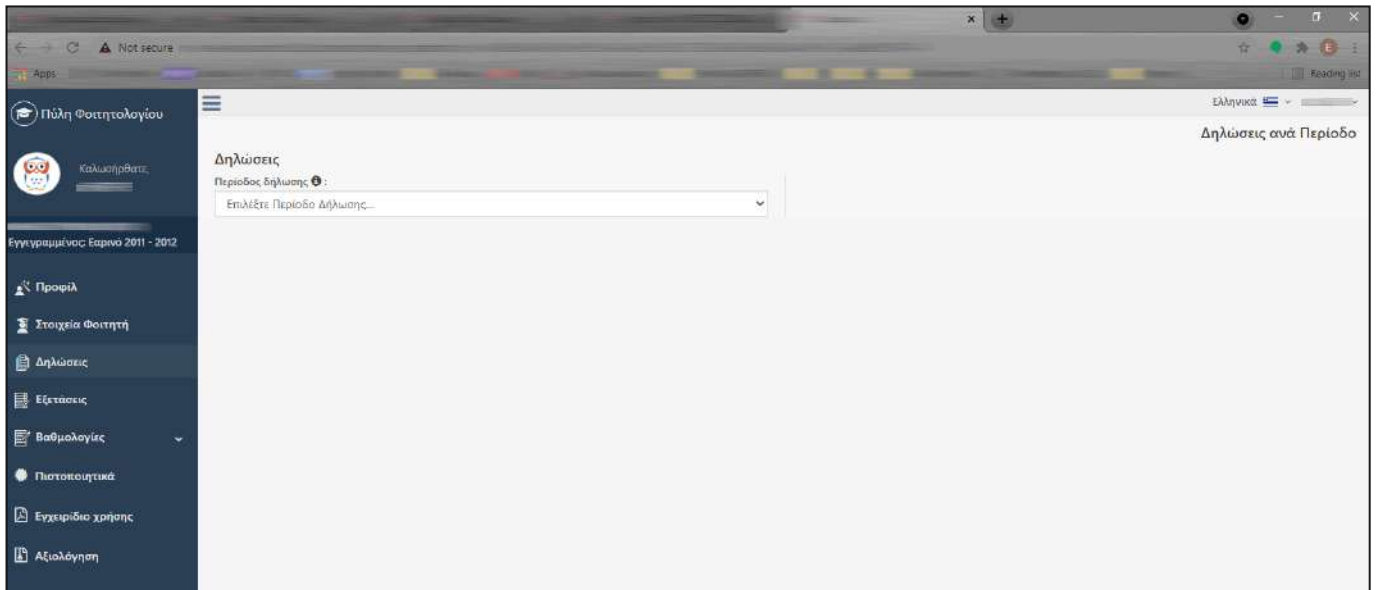


Επιλέγετε την επιθυμητή κατεύθυνση όπως προβάλλεται στο παρακάτω παράδειγμα:



ΤΟ ΣΥΣΤΗΜΑ ΣΑΣ ΕΝΗΜΕΡΩΝΕΙ ΟΤΙ ΜΕΤΑ ΤΗΝ ΕΠΙΛΟΓΗ ΤΗΣ ΕΠΙΘΥΜΗΤΗΣ ΚΑΤΕΥΘΥΝΣΗΣ ΔΕ ΘΑ ΜΠΟΡΕΙΤΕ Ν' ΑΝΑΙΡΕΣΕΤΕ ΤΗΝ ΕΠΙΛΟΓΗ ΣΑΣ ΠΑΡΑ ΜΟΝΟ ΑΝ ΑΠΕΥΘΥΝΘΕΙΤΕ ΣΤΗ ΓΡΑΜΜΑΤΕΙΑ ΤΟΥ ΤΜΗΜΑΤΟΣ ΣΑΣ.

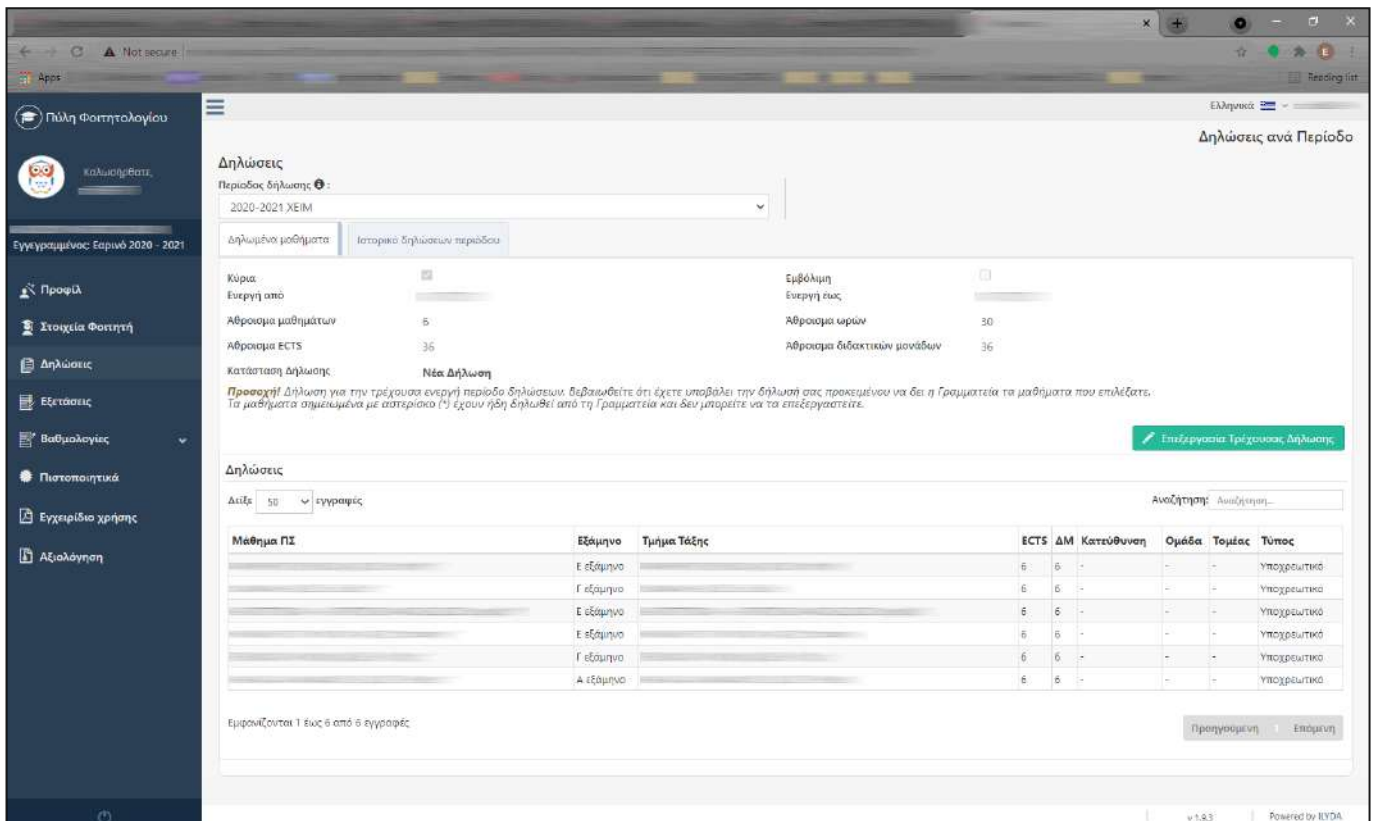
Μόλις δηλώσετε την Κατεύθυνσή σας, περιμένετε λίγα δευτερόλεπτα προκειμένου ενημερωθεί το σύστημα και οι μεταβολές σας με την εν λόγω Κατεύθυνση και να ενημερωθούν αντίστοιχα και τα σχετικά σας μαθήματα. Παράδειγμα μηνύματος αναφέρεται στην παρακάτω οθόνη:




Στη συνέχεια θα μπορείτε να προχωρήσετε στη δήλωση μαθημάτων σας.


Διαδικασία δήλωσης μαθημάτων

Μόλις επιλέξετε την τρέχουσα περίοδο δήλωσης, σας δείχνει πιο κάτω τη δήλωση που υπάρχει μέχρι στιγμής. Αν δεν έχετε δηλώσει προς το παρόν μαθήματα, δε φαίνεται τίποτα.












 Επεξεργασία Τρέχουσας Δήλωσης


Για να ξεκινήσετε τη δήλωσή σας, πρέπει να πατήσετε το πλήκτρο  Επεξεργασία Τρέχουσας Δήλωσης. Το σύστημα σας δείχνει ανά εξάμηνο και ομάδα τα μαθήματα του Προγράμματος σπουδών σας κι εσείς επιλέγετε τα επιθυμητά μαθήματα από την ένδειξη που υπάρχει δίπλα από το καθένα.


Πατώντας το πλήκτρο  Βοήθεια πριν από τη λίστα των μαθημάτων προβάλλονται – όπως στην παρακάτω εικόνα – αναλυτικές οδηγίες ενδείξεων έτσι ώστε να διευκολύνετε ως προς το ποια μαθήματα μπορείτε να δηλώσετε.


Σημειώσεις

-  Με πράσινο χρώμα και σύμβολο  εμφανίζονται τα περασμένα μαθήματα
-  Με κίτρινο χρώμα εμφανίζονται τα μαθήματα που δεν πληρούν τις προαπαιτούμενες συνθήκες
-  Με  σύμβολο εμφανίζονται τα μαθήματα που αποτελούν μέρη περασμένων μεικτών μαθημάτων
-  Με  σύμβολο εμφανίζονται τα μαθήματα που συμμετέχουν υποχρεωτικά στη δήλωση
-  Με  σύμβολο εμφανίζονται τα μαθήματα που έχουν αντικαταστήσει παλαιά περασμένα μαθήματα

Εάν έχουν οριστεί Τάξεις για κάποιο μάθημα, μπορείτε στην ίδια ευθεία του μαθήματος (πιο δεξιά) να επιλέξετε την τάξη που επιθυμείτε να παρακολουθήσετε το εν λόγω μάθημα.

Μαθήματα που έχουν αντικατασταθεί από νέο/νέα μαθήματα και έχετε είχε επιτυχία σε αυτά πριν την αντικατάσταση, τότε δε μπορείτε να τα δηλώσετε. Τα μαθήματα αυτά έχουν αριστερά από την περιγραφή του μαθήματος (Στήλη «Επιλεγμένο») την ένδειξη .

Όταν θέλετε απλά να αποθηκεύσετε τη δήλωσή σας και να τη συνεχίσετε άλλη χρονική στιγμή, πατάτε το πλήκτρο  Προσωρινή Αποθήκευση.

Αφού ολοκληρώσετε τη δήλωση μαθημάτων σας πατώντας την «Προσωρινή αποθήκευση» για να συνεχίσετε, πατάτε το πλήκτρο  Έλεγχος Ορθότητας Δήλωσης έτσι ώστε το σύστημα να ελέγξει αν πληροίτε τους κανόνες δήλωσης μαθημάτων που ισχύουν στο Τμήμα σας. Αν για οποιοδήποτε λόγο, υπάρχει πρόβλημα με τη δήλωσή σας και δε μπορείτε να συνεχίσετε, θα προβληθούν σχετικά μηνύματα λαθών για να μπορείτε να προβείτε σε διορθώσεις.

ΠΡΟΣΟΧΗ!!! Πρέπει απαραίτητως να πατήσετε στον «Έλεγχο ορθότητας δήλωσης» γιατί διαφορετικά δε μπορείτε να συνεχίσετε στην τελική οριστικοποίηση δήλωσης μαθημάτων σας!!!

The screenshot shows the 'Επεξεργασία Δήλωσης' (Declaration Processing) page. It includes a sidebar with navigation options like 'Πύλη Φοιτητολογίου', 'Προφίλ', and 'Στοιχεία Φοιτητή'. The main content area displays 'Στοιχεία Δήλωσης' (Declaration Details) and 'Συγκεντρωτικά στοιχεία' (Summary Statistics).

Τύπος	Εcts	ΔΜ	Ώρες	Πλήθος
Υποχρεωτικό	36	36	30	6
Σύνολο	36	36	30	6

Below the summary, there are buttons for 'Προσωρινή Αποθήκευση', 'Έλεγχος Ορθότητας Δήλωσης', and 'Υποβολή Δήλωσης (Προεπισκόπηση)'. The page also shows a list of selected courses for the semester, with columns for 'Επιλεγμένο', 'Μάθημα', 'Κωδικός', 'ECTS', 'ΔΜ', 'Ώρες', 'Τύπος μαθήματος', 'Ομάδα', and 'Τμήμα Τάξης'.

[Υποβολή δήλωσης](#)

Για την τελική οριστικοποίηση της δήλωσής σας, πρέπει να πατήσετε το πλήκτρο [Υποβολή δήλωσης](#) έτσι ώστε να ενημερωθεί και η Γραμματεία και να την οριστικοποιήσει κι εκείνη με τη σειρά της.

ΠΡΟΣΟΧΗ!!! Από τη στιγμή που θα πατήσετε την «Υποβολή δήλωσης», δε θα μπορείτε να την ανακαλέσετε και να κάνετε τυχόν αλλαγές. Για αλλαγές μετά, θ' απευθυνθείτε στη Γραμματεία του Τμήματός σας. Αν θέλετε να ξανα-επεξεργαστείτε τη δήλωσή σας, απλά πατάτε την «Προσωρινή αποθήκευση» και μετά τον «Έλεγχο ορθότητας δήλωσης» για να ελέγξει το σύστημα αν πληροίτε τις ισχύουσες προϋποθέσεις δήλωσης.

Αφού πατήσετε την [Υποβολή δήλωσης \(Προεπισκόπηση\)](#) το σύστημα σας δείχνει μια ανακεφαλαίωση των μαθημάτων σας για να την ελέγξετε και να την υποβάλετε τελικά πατώντας πάνω δεξιά το πλήκτρο

[Υποβολή δήλωσης](#)

Προβολή προηγούμενων δηλώσεων μαθημάτων

Από το μενού «Δηλώσεις» μόλις επιλέξετε την επιθυμητή περίοδο δήλωσης, σας δείχνει στην υπο-καρτέλα

[Δηλωμένα μαθήματα](#)

τη δήλωση μαθημάτων που είχατε κάνει με Αθροίσματα μαθημάτων, ECTS, ωρών και ΔΜ.

ΕΞΕΤΑΣΕΙΣ

Ενημερώνεστε ανάλογα από τα μαθήματα που έχετε δηλώσει, για τις αντίστοιχες πληροφορίες εξετάσεων όπως αναμενόμενη ημ/νία ανακοίνωσης αποτελεσμάτων, ημ/νία διεξαγωγής εξετάσεων.

The screenshot shows the 'Εξετάσεις' (Examinations) page in the student portal. The page title is 'Εξετάσεις' and it shows a list of exams for the winter semester (Κεμερινή). The table has the following columns: Μάθημα ακ. έτους, Κωδ. μαθήματος, Εξ. περίοδος, Ημ/νία Εξέτασης, Ημ/νία ανακ. αποτελεσμάτων, Ημ/νία υποβολής επιλογών Από, Ημ/νία υποβολής επιλογών Έως, and Ενέργειες. The 'Ενέργειες' column contains a button labeled 'Λεπτομέρειες' for each row. The table shows six rows of exam data for the winter semester of 2020-2021. Below the table, it indicates 'Εμφανίζονται 1 έως 6 από 6 εγγραφές'. At the bottom right, there are navigation buttons for 'Προηγούμενη' and 'Επόμενη'.

Επιπλέον λεπτομέρειες π.χ. αίθουσες διεξαγωγής εξετάσεων κλπ. μπορείτε να δείτε πατώντας το πλήκτρο

Λεπτομέρειες

για το ενδιαφερόμενο μάθημα.

Απαραίτητη προϋπόθεση είναι να έχει καταχωρήσει η γραμματεία του Τμήματος τις πληροφορίες αυτές.

Μπορείτε επίσης – με τη ανάλογη παραμετροποίηση από τη γραμματεία – να επιλέξετε τον τρόπο εξέτασής σας, π.χ. να επιλέξετε εξ' αποστάσεως λόγω ειδικών συνθήκων COVID-19.

ΒΑΘΜΟΛΟΓΙΕΣ

Στην επιλογή αυτή έχετε τις παρακάτω επιλογές για πληροφόρηση των βαθμολογιών σας:

Η καρτέλα μου

Προσφέρονται οι παρακάτω επιλογές εμφάνισης:

Όλα τα μαθήματα

Η Καρτέλα μου

Σημειώσεις
 Εδώ εμφανίζονται οι βαθμοί της καρτέλας του φοιτητή.
 Με πράσινο χρώμα εμφανίζονται τα περασμένα μαθήματα που συμμετέχουν στις προπτυχιακές λήψεις πτυχίου.
 Με κόκκινο χρώμα εμφανίζονται τα μη-περασμένα μαθήματα.
 Χωρίς χρώμα εμφανίζονται τα μαθήματα που είναι περασμένα αλλά δεν συμμετέχουν στις προπτυχιακές λήψεις πτυχίου.

Σύνοψη Μαθημάτων Πτυχίου
M.O. Μαθημάτων: 6.89
 Αναί Τύπο Μαθηματος:

Τύπος	Πλήθος	Ects	ΔΜ
Υποχρεωτικό	12	72	72
Εξην γλώσσα	2	0	0
Σύνολα	14	72	72

Επιλογή εμφάνισης:
 Όλα τα μαθήματα

Δείξε 50 εγγραφές

Κωδ. μαθηματος	Μάθημα	Βαθμός	Εξ. περίοδος	Ακ. Έτος	Β.Π.Θ	Π.Π.Θ	ΔΜ	ECTS	Τύπος μαθηματος	Κατεύθυνση	Ομάδα
Εξέμνημο: Α εξέμνημο											
	ΕΓΓΤ			2017 - 2019			0	0	Εξην γλώσσα	-	ΑΓΓΛΙΚΑ
		5,5		2018 - 2019			6	6	Υποχρεωτικό	-	-
		7,5		2017 - 2018			6	6	Υποχρεωτικό	-	-
		5,5		2017 - 2018			6	6	Υποχρεωτικό	-	-
		9,5		2017 - 2018			6	6	Υποχρεωτικό	-	-
		2,5		2019 - 2020			6	6	Υποχρεωτικό	-	-

Το σύστημα σας δείχνει τις προβιβάσιμες ή μη, βαθμολογίες που έχετε λάβει ανεξάρτητα από το αν υπολογίζονται στην απόκτηση πτυχίου. Ο βαθμός για το κάθε μάθημα είναι ο τελευταίος που έχει αποκτηθεί, δηλ. αν έχετε 3 προσπάθειες για το μάθημα τότε θα προβληθεί η τελευταία.

Εμφάνιση περασμένων μαθημάτων που συμμετέχουν στο βαθμό πτυχίου

Η Καρτέλα μου

Σημειώσεις
Εδώ εμφανίζονται οι βαθμοί της καρτέλας του φοιτητή.
 ● Με πράσινο χρώμα εμφανίζονται τα περασμένα μαθήματα που συμμετέχουν στις προϋποθέσεις λήψης πτυχίου
 ● Με κόκκινο χρώμα εμφανίζονται τα μη-περασμένα μαθήματα
 ● Χωρίς χρώμα εμφανίζονται τα μαθήματα που είναι περασμένα αλλά δεν συμμετέχουν στις προϋποθέσεις λήψης πτυχίου

Σύνολο Μαθημάτων Πτυχίου
Μ.Ο. Μαθημάτων: 6.89
 Από Τύπο Μαθήματος

Τύπος	Πλήθος	Ects	ΔΜ
Υποχρεωτικό	12	72	72
Εξελιγμένα	2	0	0
Σύνολο	14	72	72

Επιλογή εμφάνισης:
Εμφάνιση περασμένων μαθημάτων που συμμετέχουν στο βαθμό πτυχίου

Δείξε: 50 εγγραφές

Κωδ. μαθήματος	Μάθημα	Βαθμός	Εξ. περίοδος	Ακ. Έτος	Β.Π.Θ	Π.Π.Θ	ΔΜ	ECTS	Τύπος μαθήματος	Κατεύθυνση	Ομάδα
Εξάμηνο: Α εξάμηνο											
			ΕΠΠ	2017 - 2018			0	0	Εξελιγμένα	-	ΑΠΤΑΙΚΑ
		5.5		2018 - 2019			6	6	Υποχρεωτικό	-	-
		7.5		2017 - 2018			6	6	Υποχρεωτικό	-	-
		5.5		2017 - 2018			6	6	Υποχρεωτικό	-	-
		9.5		2017 - 2018			6	6	Υποχρεωτικό	-	-
Εξάμηνο: Β εξάμηνο											
			ΕΠΠ	2017 - 2018			0	0	Εξελιγμένα	-	ΑΠΤΑΙΚΑ

Προβάλλονται οι προβιβάσιμες βαθμολογίες για μαθήματα που έχει καθοριστεί στο Πρόγραμμα Σπουδών ότι υπολογίζονται στον υπολογισμό βαθμού πτυχίου.

Εμφάνιση περασμένων μαθημάτων που συμμετέχουν στις προϋποθέσεις βαθμού πτυχίου

Η Καρτέλα μου

Σημειώσεις
Εδώ εμφανίζονται οι βαθμοί της καρτέλας του φοιτητή.
 ● Με πράσινο χρώμα εμφανίζονται τα περασμένα μαθήματα που συμμετέχουν στις προϋποθέσεις λήψης πτυχίου
 ● Με κόκκινο χρώμα εμφανίζονται τα μη-περασμένα μαθήματα
 ● Χωρίς χρώμα εμφανίζονται τα μαθήματα που είναι περασμένα αλλά δεν συμμετέχουν στις προϋποθέσεις λήψης πτυχίου

Σύνολο Μαθημάτων Πτυχίου
Μ.Ο. Μαθημάτων: 6.89
 Από Τύπο Μαθήματος

Τύπος	Πλήθος	Ects	ΔΜ
Υποχρεωτικό	12	72	72
Εξελιγμένα	2	0	0
Σύνολο	14	72	72

Επιλογή εμφάνισης:
Εμφάνιση περασμένων μαθημάτων που συμμετέχουν στις προϋποθέσεις πτυχίου

Δείξε: 50 εγγραφές

Κωδ. μαθήματος	Μάθημα	Βαθμός	Εξ. περίοδος	Ακ. Έτος	Β.Π.Θ	Π.Π.Θ	ΔΜ	ECTS	Τύπος μαθήματος	Κατεύθυνση	Ομάδα
Εξάμηνο: Α εξάμηνο											
			ΕΠΠ	2017 - 2018			0	0	Εξελιγμένα	-	ΑΠΤΑΙΚΑ
		5.5		2018 - 2019			6	6	Υποχρεωτικό	-	-
		7.5		2017 - 2018			6	6	Υποχρεωτικό	-	-
		5.5		2017 - 2018			6	6	Υποχρεωτικό	-	-
		9.5		2017 - 2018			6	6	Υποχρεωτικό	-	-
Εξάμηνο: Β εξάμηνο											
			ΕΠΠ	2017 - 2018			0	0	Εξελιγμένα	-	ΑΠΤΑΙΚΑ

Προβάλλονται οι προβιβάσιμες βαθμολογίες για μαθήματα που έχει καθοριστεί στο Πρόγραμμα Σπουδών ότι υπολογίζονται στην απόκτηση πτυχίου.

Όλες οι προσπάθειες

Σημειώσεις
 Εδώ εμφανίζονται όλες οι προσπάθειες για κάθε μάθημα. Για να δείτε τις τελικές βαθμολογίες σας μεταβείτε στο Μενού "Η Καρτέλα μου".
 ● Με πράσινο χρώμα εμφανίζονται τα περασμένα μαθήματα που συμμετείχατε στις προϋποθέσεις λήψης πτυχίου
 ● Με κόκκινο χρώμα εμφανίζονται τα μη-περασμένα μαθήματα
 ● Χωρίς χρώμα εμφανίζονται τα μαθήματα που είναι περασμένα αλλά δεν συμμετείχατε στις προϋποθέσεις λήψης πτυχίου

Κωδ. μαθήματος	Μάθημα	Βαθμός	Εξ. περίοδος	Ακ. Έτος	Β.Π.Θ	Π.Π.Θ	ΔΜ	ECTS	Τύπος μαθήματος	Κατεύθυνση	Ομάδα
Εξέμνη: Α εξέμνη											
	ΕΠΠΤ			2017 - 2018			0	0	Ευνη γλώσσα	-	ΑΓΓ/ΚΑ
		5,5		2016 - 2019			6	6	Υποχρεωτικό	-	-
		2		2018 - 2019			6	6	Υποχρεωτικό	-	-
		1,5		2017 - 2018			6	6	Υποχρεωτικό	-	-
		7,5		2017 - 2018			6	6	Υποχρεωτικό	-	-
		3,5		2017 - 2018			6	6	Υποχρεωτικό	-	-
		5,5		2017 - 2018			6	6	Υποχρεωτικό	-	-
		1,5		2017 - 2018			6	6	Υποχρεωτικό	-	-
		9,5		2017 - 2018			6	6	Υποχρεωτικό	-	-
		3		2018 - 2019			6	6	Υποχρεωτικό	-	-
		8		2018 - 2019			6	6	Υποχρεωτικό	-	-
		3		2017 - 2018			6	6	Υποχρεωτικό	-	-
		2,5		2017 - 2018			6	6	Υποχρεωτικό	-	-
		2,5		2019 - 2020			6	6	Υποχρεωτικό	-	-

Προβάλλονται όλες οι βαθμολογίες που έχετε λάβει για τα μαθήματα ανεξαρτήτως εάν είναι προβιβάσιμες ή μη κι ανεξαρτήτως αν λαμβάνονται υπόψη για το πτυχίο σας. Υπάρχει επεξήγηση στην αρχή της σελίδας για τους πιθανούς χρωματισμούς ανάλογα αν είναι περασμένα κλπ.

Ανά εξεταστική περίοδο

Σημειώσεις
 ● Με πράσινο χρώμα εμφανίζονται τα περασμένα μαθήματα που συμμετείχατε στις προϋποθέσεις λήψης πτυχίου
 ● Με κόκκινο χρώμα εμφανίζονται τα μη-περασμένα μαθήματα
 ● Χωρίς χρώμα εμφανίζονται τα μαθήματα που είναι περασμένα αλλά δεν συμμετείχατε στις προϋποθέσεις λήψης πτυχίου

Εξ. περίοδος: 2020 - Χειμερινή (2020-2021 ΦΕΒΡΟΥΑΡΙΟΣ)

Κωδ. μαθήματος	Μάθημα	Βαθμός	Εξ. περίοδος	Ακ. Έτος	Β.Π.Θ	Π.Π.Θ	ΔΜ	ECTS	Τύπος μαθήματος	Κατεύθυνση	Ομάδα
Εξέμνη: Ε εξέμνη											
		0		2020 - 2021			6	6	Υποχρεωτικό	-	-

Εμφανίζονται 1 έως 1 από 1 εγγραφές

Μπορείτε να ενημερωθείτε για τις βαθμολογίες που έχετε λάβει σε μαθήματα (προβιβάσιμες ή μη) επιλέγοντας την εξεταστική περίοδο που επιθυμείτε.

ΓΕΝΙΚΗ ΣΗΜΕΙΩΣΗ: Σε όλα τα είδη βαθμολογιών που σας αναφέρουμε παραπάνω, διευκρινίζεται ότι μπορείτε να ταξινομήσετε τα αποτελέσματα πατώντας πάνω στη στήλη που επιθυμείτε. Πατώντας μια φορά, γίνεται αύξουσα ταξινόμηση ενώ πατώντας δεύτερη φορά γίνεται φθίνουσα ταξινόμηση.

ΠΙΣΤΟΠΟΙΗΤΙΚΑ

Μπορείτε να αιτηθείτε χορήγηση πιστοποιητικών από τη γραμματεία με την προϋπόθεση να έχει προβεί η γραμματεία σε σχετικές ρυθμίσεις, δηλ. ποια πιστοποιητικά μπορείτε να ζητήσετε ανάλογα από τη φύση του αιτήματος.

Αν δεν υπάρχουν διαθέσιμα πιστοποιητικά προς αίτηση τότε βλέπετε την παρακάτω προβολή:

Πιστοποιητικά				
Δεν υπάρχουν πιστοποιητικά για τα οποία μπορείτε να κάνετε αίτηση αυτή τη στιγμή.				
Δείξε	50	εγγραφές	Αναζήτηση:	Αναζήτηση...
Ημ/νία Αίτησης	Ομάδα Πιστοποιητικού	Σχόλια	Κατάσταση	Ενέργειες
Κανένα δεδομένο στον πίνακα				

ΑΞΙΟΛΟΓΗΣΗ

Προβάλλονται ερωτηματολόγια φοιτητών για όσα Ιδρύματα έχουν την αντίστοιχη εφαρμογή.

Σε περίπτωση που υπάρχουν ενεργά ερωτηματολόγια, μπορείτε ν' αξιολογήσετε π.χ. διδάσκοντα του μαθήματος που παρακολουθείτε.

ΑΠΟΣΥΝΔΕΣΗ ΧΡΗΣΤΗ

Για ν' αποσυνδεθείτε από την πύλη φοιτητολογίου μπορείτε να πατήσετε κάτω αριστερά στο μπλε μενού το

εικονίδιο .